

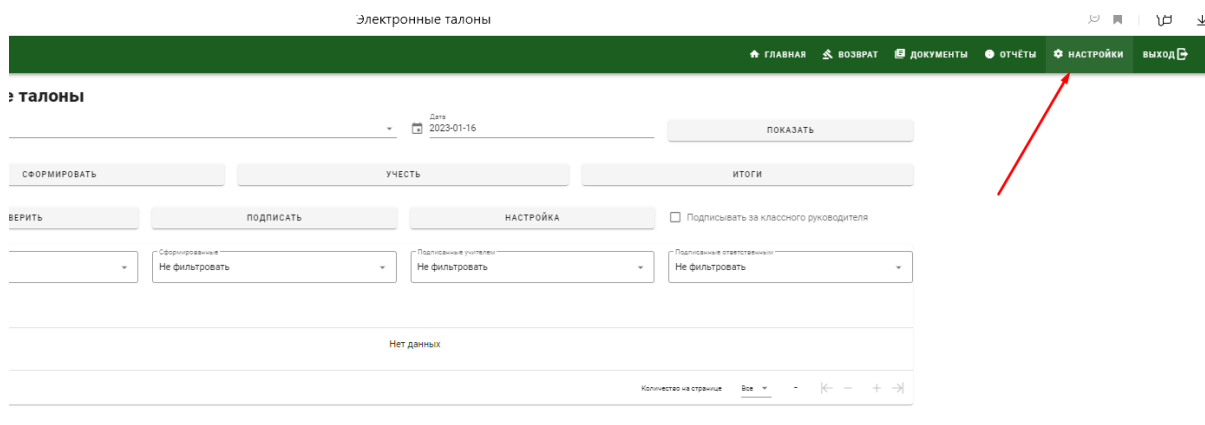
Чтобы Вы могли отметить кадетские классы на питание, необходимо совершить некоторые настройки.

1. Назначаем льготные категории на кадетов: у кадетов - категория льготы 12

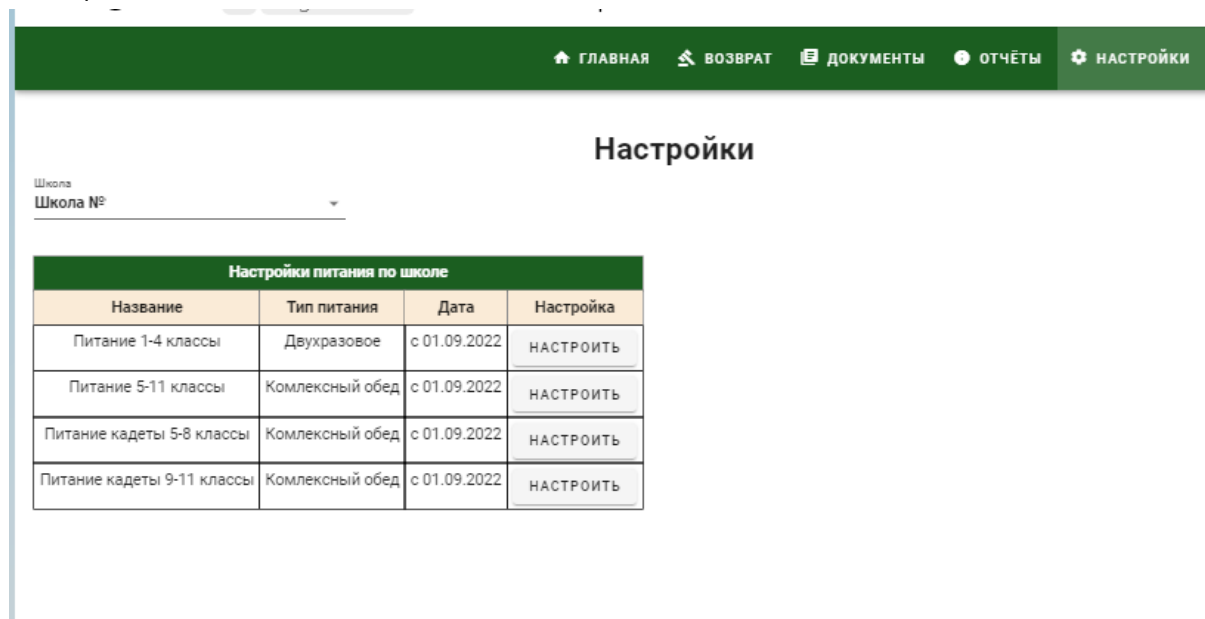
Кадеты 5-8 категория льготы 12

Кадеты 9-11 категория льготы 12ст

2. Зайти в настройки, документы-электронные талоны, вкладка “Настройки”



и настраиваем вид питания по классам



Настройки питания по школе			
Название	Тип питания	Дата	Настройка
Питание 1-4 классы	Двухразовое	с 01.09.2022	НАСТРОИТЬ
Питание 5-11 классы	Комплексный обед	с 01.09.2022	НАСТРОИТЬ
Питание кадеты 5-8 классы	Комплексный обед	с 01.09.2022	НАСТРОИТЬ
Питание кадеты 9-11 классы	Комплексный обед	с 01.09.2022	НАСТРОИТЬ

3. Заходим в настройку заявки

Документы-заявка-настройка

выбираете школу, кнопка показать

выбираете нужный рацион

в столбце с нужным рационом напротив класса проставить зеленую ячейку, в столбце “обед старший” если в этом классе только кадеты убрать зеленую ячейку.

нажать внизу кнопку “сохранить”

рационы следующие:

если двухразовое питание, то

с 5-8 класс:

Завтрак к мл

Обед к мл

с 9-11 класс:

Завтрак к ст

Обед к ст

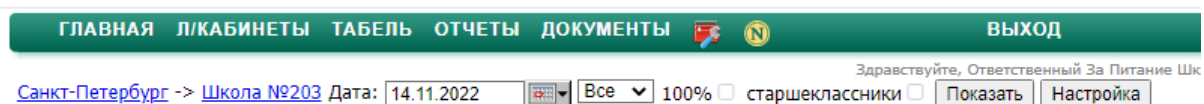
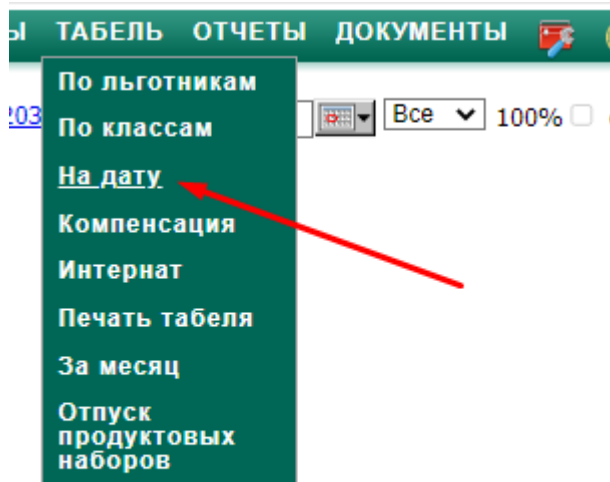
если только комплексный обед

Обед комплекс к мл с 5-8 класс

Обед комплекс к ст с9-11 класс

	ЗАВТРАК	ЛАНЧ	ОБЕД	ОБЕД ПЛ	ПОЛДНИК	САД	ЯСПИ	Обед		Обед К мл		Обед К ст		Обед комплекс К мл		Обед комплекс К ст		Обед старший		Время завед. до:	Ограничени продаж:				
								Шаблон	ггд	Сброс	Шаблон	ггд	Сброс	Шаблон	ггд	Сброс	Шаблон	ггд	Сброс	Шаблон	ггд	Сброс			
								Отображать всех			Отображать всех			Отображать всех			Отображать всех			Отображать всех					
								Отмечать всех			Отмечать всех			Отмечать всех			Отмечать всех			Отмечать всех					
1 а																							0.00.00		
1 б																								0.00.00	
1 в																								0.00.00	
1 д																								0.00.00	
10																								0.00.00	
10 а																								0.00.00	
10 к																								0.00.00	
11 а																								0.00.00	
2 а																								0.00.00	
2 б																								0.00.00	
2 в																								0.00.00	
2 г																								0.00.00	
2 д																								0.00.00	
3 а																								0.00.00	
3 б																								0.00.00	
3 в																								0.00.00	
3 д																								0.00.00	
4 а																								0.00.00	
4 б																								0.00.00	
4 в																								0.00.00	
4 г																								0.00.00	
5 а																								0.00.00	
5 б																								0.00.00	
5 в																								0.00.00	
5 к																								0.00.00	
6 а																								0.00.00	
6 б																								0.00.00	

#### 4. Настроить "Табель-на дату"



нажать напротив школы кнопку "настройка"

выбрать нужные рационы, точно так же в зависимости от вида питания, двухразовое или комплексное, нажать "сохранить"

Санкт-Петербург -> Школа №203 Настроить Назад

Настройка отображения в таблице на дату	
	Наименование
<input type="checkbox"/>	Обед старший
<input type="checkbox"/>	Завтрак К мл
<input type="checkbox"/>	Завтрак К ст
<input type="checkbox"/>	Обед К мл
<input type="checkbox"/>	Обед К ст
<input type="checkbox"/>	Обед комплекс К мл
<input type="checkbox"/>	Обед комплекс К ст

Сохранить